

Prendi a cuore  
il tuo respiro

*Doccia nasale micronizzata*  
per la terapia aerosolica



# Cari Mamma e Papà....

Ciao, sono **Dr. Rino** e sono lieto di presentarvi **Rinowash**, una doccia nasale micronizzata che offre un metodo semplice e veloce per curare i vostri bambini in caso di malattie delle vie aeree superiori.

I consigli e le semplici operazioni illustrate di seguito vi saranno utili per un risultato migliore della terapia localizzata con l'uso di farmaci, prescritti dal vostro medico, o altre soluzioni ed in tempi ridotti.

Io sono una novità offerta da Rinowash. Tutte le informazioni sulla nuova App le trovate in ultima pagina.



Atomizzatore

Camera interna per contenere il farmaco o la soluzione da nebulizzare



Terminale per il tubo di collegamento a qualsiasi apparecchio pneumatico

Pulsante anatomico per un uso confortevole



Corpo base con valvola interna

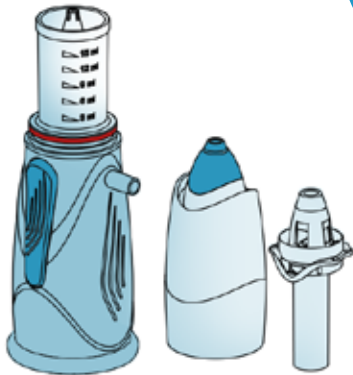
Campana esterna con terminale morbido e delicato, pensato per i più piccini



In caso di naso chiuso e di respirazione non fisiologica, Rinowash, collegata a qualsiasi apparecchio aerosol a compressore, è un valido aiuto per i più piccoli **che non sanno soffiarsi il naso** ed è adatta ai pazienti di tutte le età.



**Rinowash agisce localmente e riduce sensibilmente gli effetti secondari di altre modalità terapeutiche che interessano l'intero organismo.**

### Come preparare Rinowash per l'uso



Smonta la parte superiore di Rinowash...

... e versa il farmaco o la soluzione da nebulizzare nella camera interna.



Riposiziona l'atomizzatore ed assembla la campana esterna.

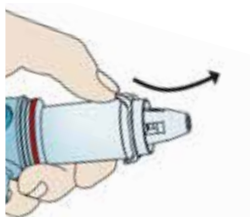
Collega Rinowash ad un apparecchio con compressore.

- China il capo in avanti e appoggia il terminale morbido ad una narice per volta
- Premi il pulsante per attivare l'erogazione del flusso indirizzandolo nella cavità nasale, verso la fronte
- Per facilità, ti suggeriamo di impugnare Rinowash con la mano opposta alla narice da trattare

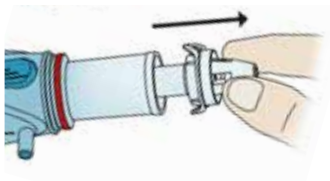
**1/2 minuti** sono sufficienti per completare il trattamento di 10 ml.



## Come pulire Rinowash

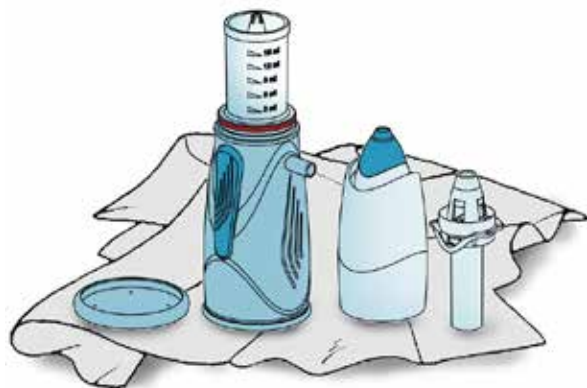


Dopo ogni utilizzo, smonta la parte superiore di Rinowash e lava tutte le componenti in acqua corrente usando un detergente neutro.



Asciuga con un panno morbido.

Rinowash può essere disinfettata immergendo le componenti in soluzione apposita fredda oppure con bollitura in acqua per 10 minuti.



Rinowash è in dotazione con gli apparecchi Nebula e Bimboneb ed è disponibile anche separatamente in farmacia, nei negozi per la prima infanzia e nelle sanitarie.

Ma eccomi con una grande **novità**..

Con me la terapia sarà facile e divertente!

Da oggi è disponibile per smartphone (Android e Ios) l'applicazione ricca di contenuti interattivi, pensata per intrattenere i pazienti più piccoli durante la terapia.

Scarica l'app e vieni a conoscere **Dr.Rino**, il cavalluccio marino, che si prende cura del naso del tuo bambino!

## RINOAPP!




Play Store



App Store



## Contatti

 AIR LIQUIDE MEDICAL SYSTEMS S.r.l.  
Via dei Prati 62  
25073 Bovezzo (Brescia)  
Tel. +39 030 20159.11 - Fax +39 030 2000551  
[www.device.airliquidehealthcare.com/it](http://www.device.airliquidehealthcare.com/it)



E' un dispositivo medico CE 0051  
Leggere attentamente le istruzioni per l'uso.

