

Per un'infanzia serena



Respireo **SOFT** Baby



Respireo **SOFT** Child



- Il viso dei bambini è molto diverso da quello degli adulti. *La gamma pediatrica Respireo SOFT (Baby e Child)* non nasce da un semplice adattamento dei modelli per adulti, ma è stata sviluppata pensando specificatamente ai piccoli pazienti con la collaborazione di esperti di ventilazione pediatrica, al fine di soddisfare le esigenze dei più piccoli e delle loro famiglie.
- Respireo SOFT è utilizzabile *sin dalla nascita fino a circa sei anni d'età*.

Dedicato ai bambini

- Design innovativo realizzato appositamente per l'adattamento alla struttura ossea e alla pelle delicata dei bambini
- Distribuzione omogenea dei punti di contatto con il viso del bambino
- Comodità che dura a lungo

Sensazionale comodità

- Contatto estremamente confortevole con la pelle
- Ampio campo visivo
- Libertà di movimento
- Libertà di giocare e compiere liberamente le attività di tutti i giorni

Facile da usare

- Semplice da indossare, regolare e pulire
- Numero limitato di componenti che ne facilitano l'utilizzo quotidiano
- Guida rapida per l'installazione con video ed illustrazioni

Cuffia con 5 punti di fissaggio

Punti di fissaggio distribuiti in maniera omogenea sulla testa a favore di una buona aderenza e della massima tollerabilità

SOFT Baby: 2 taglie XS e S
SOFT Child: taglia unica



Disponibile anche nella versione non ventilata



Cuscino soffice e confortevole

Il labbro singolo e sottile garantisce la tenuta dell'aria e permette di ridurre al minimo la pressione sul viso.

2 taglie:
1 SOFT Baby e 1 SOFT Child

Porta supplementare

per facilitare il trattamento ospedaliero (misurazione dei parametri del paziente, fornitura ossigeno, ecc.)

SOFT Baby Fissaggio della cuffia alla maschera mediante sistema a strappo che garantisce la sicurezza del bambino e l'efficacia del trattamento

SOFT Child Le fibbie sono state aggiunte per permettere ai bambini più grandi di collegare autonomamente la cuffia senza variare la tensione dei lacci

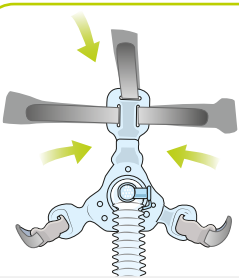


Tubo flessibile

a connessione sferica per una totale libertà di movimento

Guida rapida di installazione

Montaggio



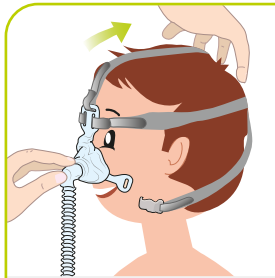
Collegare la cuffia alla maschera mediante il posizionamento dei tre lacci superiori all'interno delle corrispondenti asole del corpo maschera. Quindi, collegare il gruppo tubo al corpo maschera in silicone.

Scoperta



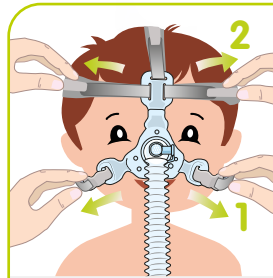
Proprio come un adulto, anche i bambini potrebbero essere intimoriti dal dover indossare una maschera per la ventilazione. Prendetevi il tempo necessario per mostrar loro la maschera e per spiegare a cosa serve, rassicurati e fateli sentire parte di un gioco.

Installazione




Posizionare il cuscino in modo che aderisca al profilo nasale del bambino e infilare la cuffia sulla sua testa. A questo punto, agganciare le fibbie della cuffia ai braccetti inferiori del corpo maschera.

Regolazione



Regolare tutti i lacci della cuffia secondo il miglior confort del bambino, partendo dai lacci inferiori fino a quelli superiori.

Utilizzo



La maschera è pronta per l'uso. Connettere il tubo al circuito paziente del ventilatore. All'occorrenza, regolare nuovamente i lacci inferiori della cuffia in caso si manifestino leggere perdite o eccessivi punti di pressione sul viso durante la ventilazione.

Nota: per Respireo SOFT Baby è disponibile una guida specifica

Respireo **SOFT**
Baby

Respireo **SOFT**
Child

| Codice | Descrizione | Taglia |
|--------|--------------------------------|--------|
| 472700 | Respireo SOFT Baby | XS |
| 472703 | Respireo SOFT Baby | S |
| 472704 | Respireo SOFT Baby Non Vented | XS |
| 472705 | Respireo SOFT Baby Non Vented | S |
| 472711 | Respireo SOFT Child | |
| 472712 | Respireo SOFT Child Non Vented | |